

【定期利用】

- ・対象者 通勤、通学、その他の事由で八王子駅付近に自転車を駐車する必要がある方
- ・利用期間 1ヶ月、3ヶ月、6ヶ月単位で定期(月極め)専用として利用していただけます。
- ・利用料金

	一般			学 生		
	1ヶ月	3ヶ月	6ヶ月	1ヶ月	3ヶ月	6ヶ月
定期利用料金	2,000円	5,700円	10,800円	1,800円	5,100円	9,700円

- ・支払方法 それぞれの利用期間に応じた利用料金を更新機でお支払いいただけます。

【利用料金の免除について】

利用者が、身体障害者手帳、愛の手帳、または精神障害者保健福祉手帳の交付を受けている方は、利用料金を免除いたします。

【定期利用お申込み方法】

ご利用いただける自転車の規格を必ずご確認の上お申し込みください。また、別紙個人情報の取り扱いについてご確認いただき、ご同意の上お申し込みください。お申込み受付は先着順になりますので、利用承認までお待ちいただく場合がございます。

学生割引制度をご希望の方は、学生証を提示していただけます。

料金免除制度をご希望の方は、身体障害者手帳、愛の手帳、または精神障害者保健福祉手帳を提示していただけます。

・申し込みに必要なもの

八王子駅南口地下タワー式自転車駐車場利用申込書

なお、利用承認後の利用手続時には、ご利用する自転車(車検を行いICタグを取付ます)、身分を証明できるもの(運転免許証、パスポート、学生証、身体障害者手帳、愛の手帳、または精神障害者保健福祉手帳など本人が確認できるもの)をお持ちください。

・申し込み先

定期利用申込は現地管理事務所で随時受け付けます。

係員対応時間:平日・土曜日6:30～20:00、日曜日・祝日及び年始期間(1月1日～3日)8:30～17:00

電話、ファックス、メールでの受付はできませんので、ご了承ください。

・申し込みの際のご注意

- ① 機械式駐車場のため、ご利用いただける自転車のサイズ等に制限があり、当自転車駐車場をご利用できない場合がございます。

【収容自転車規格】をご確認のうえお申し込みください。(申し込み当日車検を行います。)

- ② 利用申込書にお書きいただく個人情報については、当自転車駐車場定期利用者への事務連絡及び駐車場管理業務のみ使用させていただきます。

また、駐車場管理業務に関して、当社の業務を他の会社に委託するときに、お客様の個人情報を委託先に預けることがあります。その際にも、先方の会社には、当社と同じく適切で安全に管理することを義務づけます。その他、個人情報の取り扱いについては当会社ホームページ「個人情報の取扱方針について」をご覧ください。

【更新手続・再発行について】

・利用期間の更新は、駐車場内に設置している更新機に定期利用カード(ICカード)を通し、それぞれの利用期間に応じた利用料金をお支払いいただけます。

・更新手続は、更新期限の10日前からできます。

・更新手続の可能時間は、平日・土曜日6:30～20:00、日曜日・祝日・年始期間(1月1日～3日)8:30～17:00となります。この時間帯以外は、更新手続ができませんので、あらかじめ余裕をもって更新手続をされるようお願いいたします。

・更新期限が過ぎてから10日間、更新手続をされない場合は、定期利用カード(ICカード)は無効となります。この場合、再度、新規申し込みをしていただく必要があり、利用状況によっては「空き待ち」となる場合がございますので、ご注意ください。

・定期利用カード(ICカード)・ICタグを再発行する場合は、次のものをご用意し係員に申し付けください。再発行は、係員対応時間内に手続を行ってください。なお、定期利用カードとICタグは一対になっているため、いずれかを再発行する場合でも、両方発行させていただきます。

- ①身分を証明できるもの(運転免許証、パスポートなど本人が確認できるもの)。
- ②手数料2,500円

【解約について】

お客様のご都合により利用を解約される場合は、購入時の利用料金から、定期使用月数分の利用料金を差し引いた額を払い戻します。

払い戻し額は月単位で計算します。なお、1ヶ月に満たない日の端数は1ヶ月とします。例えば、3ヶ月と1日使用した6ヶ月定期利用カードが

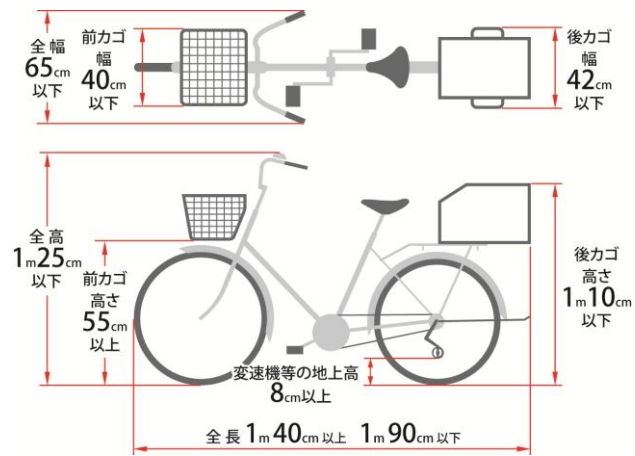
不要となって払い戻しする場合は、購入時の利用料金から3カ月分の利用料金と1ヶ月分の利用料金を差し引いた額を払い戻します。

※払い戻しをされる場合には、身分を証明できるもの(運転免許証、パスポート、学生証など本人が確認できるもの)をお持ちください。

※月単位とは当月有効開始日より翌月有効開始日の前日となります。

※解約される場合は、定期利用カード(ICカード)及びICタグを返還してください。

【収容自転車規格】



・その他

- ① アップハンドル、幅広ハンドルは駐車できません。
- ② サイドカゴ付、三輪車、補助輪付及び子ども用自転車は駐車できません
- ③ 電動アシスト付自転車は、収容自転車規格に適合であれば入庫可能です
- ④ タイヤサイズが18・20インチの自転車は、別途規格がございますので係員に問い合わせてください。

【入庫方法】

- 1** 扉の前で自動的にICタグを読み取り前輪部のシャッターが開きます。シャッターが開いたら自転車を前方に差し込みます。
- 2** クランプが前輪を掴み、固定されたら入庫スタートボタンを押します。
- 3** マットから離れるとセンサが感知し、入口扉が開いて、ブース内に自転車が引き込まれ、扉が閉まります。
- 4** 搬器が地下に旋回しながら下降し、自転車を空きパレットまで搬送します。
- 5** 空きパレットに到着後、固定部がスライドし入庫完了です。


【出庫方法】

- 1** ICカードをICカードリーダにかざします。
- 2** マットの外で待機します。
- 3** 搬器が自転車の収容されているパレットから自転車を取り出します。

- 4** 搬器が入出庫ブースへ旋回しながら上昇します。
- 5** 扉が開いて自転車が出てきたら、アナウンスに従い、自転車を受け取ります。

【ICタグ】

自転車フロントフォークにICタグを取り付けさせていただきますので、あらかじめご了承ください。



【注意事項】

- ・ 機械の一時的な故障等により、自転車が即時に入出庫できない場合もあることをご承知おきください。また、その場合の金銭補償はいたしません。
- ・ 入庫時には、自転車に鍵を掛けしないでください。また、スタンドも立てないでください。
- ・ ご自分が入庫した駐輪機から出庫してください。
- ・ 朝のラッシュ時等、時間帯によっては、入出庫扉付近の混雑が予想されます。混雑時は別の入出庫扉をご利用いただくか、時間に余裕を持ってお出かけください。
- ・ 駐輪場内に掲示してある注意事項及び係員の指示に従ってください。
- ・ 更新期限後1ヶ月を過ぎて駐車されている場合は、放置自転車として処理いたします。
- ・ 本自転車駐輪場のご利用を終了する場合は、定期利用カード(ICカード)及びICタグを返還してください。
- ・ お互い譲り合って、気持ちよく利用しましょう。
- ・ 利用者の故意または重大な過失により駐輪場内の施設を破損した場合は、その損害を賠償していただく場合があります。
- ・ 駐輪場内での事故・盗難については、一般財団法人八王子市まちづくり公社は一切の責任を負いません。

【車検について】

- ・ 自転車の整備不良等により、入出庫ができない場合がありますので、必ず年1回以上の車検を受けてください。
- ・ 部品変更等により寸法が変わった自転車は入庫せず、必ず車検を受け直してください。
- ・ 自転車を変更する場合は、自転車の規格にご注意ください。また、変更後は車検及び再登録が必要になります。

【禁止事項】

- ・ 自転車のカゴに荷物を積載したままの入庫及び自転車に傘を積載したままの入庫。(故障の原因となります。)
- ・ 自転車にチェーンロックをぶら下げたままの入庫。(故障の原因となります。)
- ・ 自転車にお子様を乗せたまま、黄線の内側に入らないでください。
- ・ 入庫扉の中に入らないでください。転落する恐れがあります。
- ・ 自転車に乗ったまま、黄線の内側に入らないでください。
- ・ 動いている自転車に手を触れないでください。
- ・ 他の利用者の妨げとなる行為。
- ・ 定期利用カード(ICカード)及びICタグを第三者に譲渡又は転貸。
- ・ 周辺歩行者等の通行を妨げる行為。
- ・ その他管理上支障がある行為。

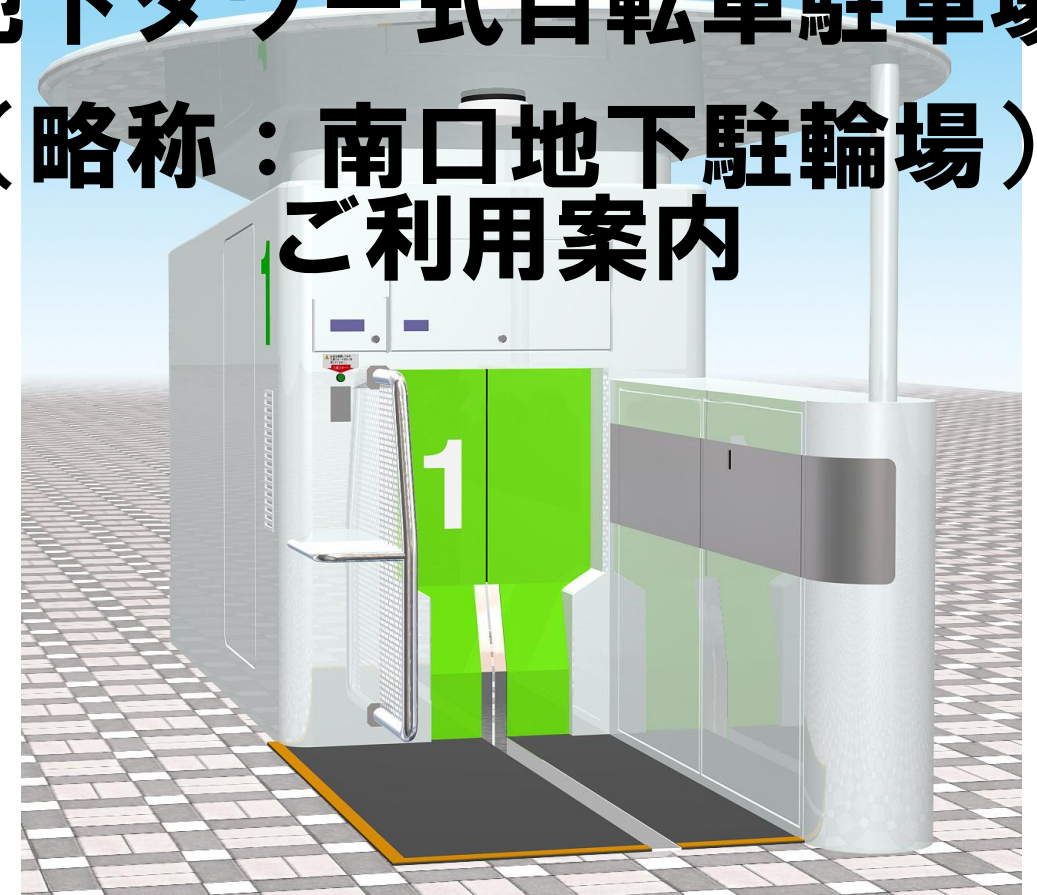
【お問い合わせ先】

- ・ ◎現地管理事務室 TEL 042-649-1366
 - ◇ 対応時間 平日・土曜日6:30~20:00
 - 日曜日・祝日・年始期間(1月1日~3日)8:30~17:00
- ・ ◎一般財団法人 八王子市まちづくり公社 TEL 042-644-7611
 - ◇ 平日 8:30~17:15 FAX 042-644-7614
 - ◇ 利用状況(空き待ち等)は、現地管理事務所までお願いいたします。

八王子駅南口

地下タワー式自転車駐輪場

(略称：南口地下駐輪場) ご利用案内



【概要】

- ・ 所在地 八王子市子安町四丁目77-3番地外 JR八王子駅南口ロータリー内
- ・ 駐輪機 地下タワー式 6基(1基204台収容、1, 224台)
- ・ 利用形態 定期(月極め)利用専用
- ・ 特徴
 - ① 自転車の入出庫はコンピュータ制御によりすべて自動化されております。入庫は、自転車に取り付けたICタグを読み取り自動的に地下に収納し、出庫は、定期利用カード(ICカード)を読み込ませるだけの簡単な操作でご利用いただけます。
 - ② 自転車は地下に収納されるため、盗難の心配や、風雨による損傷も最小限です。(大雨の場合は、濡れる場合がございます。)
- ・ 利用時間 24時間利用可能です。ただし、定期利用期限が切れている場合には、更新機の稼働時間内に更新手続きをしないと出庫できません。
- ・ 係員対応、更新機稼働時間
平日・土曜日6:30~20:00、日曜日・祝日・年始期間(1月1日~3日)8:30~17:00